



# RENDICONTO GENERALE DELL'ESERCIZIO CHIUSO AL 31 DICEMBRE 2018

# Premessa

Il Rendiconto generale dell'esercizio chiuso al **31 dicembre 2018** si compone dei seguenti documenti:

- Conto del bilancio (Rendiconto finanziario gestionale);
- Conto economico;
- Stato patrimoniale;
- Nota integrativa in forma abbreviata;
- Relazione sulla gestione (a cura del Presidente).

Allo stesso si accompagna la **Situazione amministrativa** e la **Pianta Organica del Personale** e si allega la **Relazione del Collegio dei Revisori dei Conti**, attestante la regolarità amministrativa e contabile del rendiconto generale.

### Alcune informazioni di carattere generale

1. Nella redazione sono stati rispettati i **principi contabili generali** cui gli **enti pubblici non economici** devono uniformarsi;
2. Il rendiconto finanziario è formulato secondo due differenti criteri di imputazione temporale delle operazioni, quello di **competenza finanziaria** e quello di **cassa**.
3. Il criterio di competenza finanziaria attribuisce un'operazione di entrata (o di spesa) all'esercizio nel quale è stata **accertata** (o **impegnata**).
4. Il criterio di cassa, invece, pone l'attenzione sul momento monetario, quindi in base ad esso un'entrata è di competenza nel momento in cui viene **riscossa** e un'uscita è di competenza nel momento in cui avviene il **pagamento**.

## IL RENDICONTO FINANZIARIO GESTIONALE



### La gestione corrente

	Previsioni	Somme accertate		variazione	
	Definitive (d)	Accertato (a)	Incassato (i)	a) su d)	i) su d)
TOTALE TITOLO I - ENTRATE CORRENTI	865.371,21	868.720,87	851.952,97	0,39%	-1,57%

	Previsioni	Somme impegnate		variazione	
	Definitive (d)	Impegnato (i)	Pagato (p)	i) su d)	p) su d)
TOTALE TITOLO I - USCITE CORRENTI	865.371,21	843.550,08	710.845,73	-2,59%	-21,74%

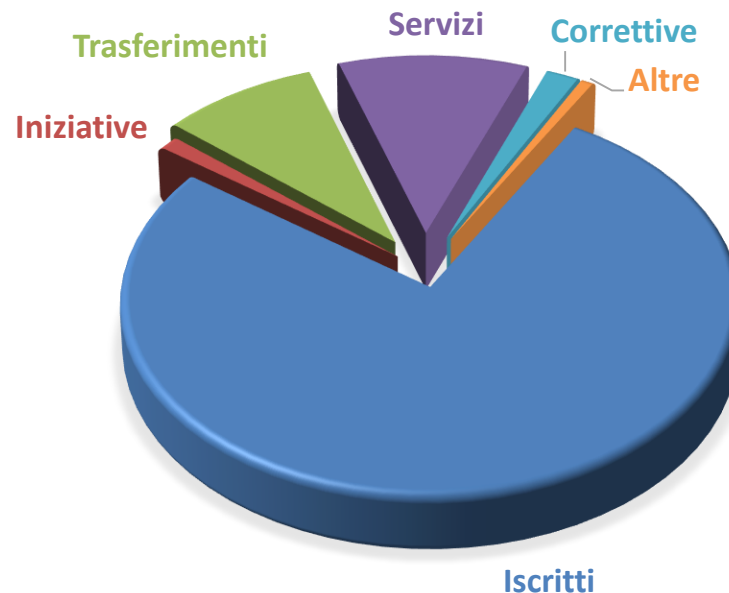
La gestione di competenza corrente chiude con **un avanzo di euro 25.170,79**, così calcolato:

<b>Entrate correnti accertate</b>	<b>868.720,87</b>
<b>Uscite correnti impegnate (-)</b>	<b>843.550,08</b>
<b>Risultato gestione corrente</b>	<b>25.170,79</b>

## IL RENDICONTO FINANZIARIO GESTIONALE

### La gestione corrente - Entrate

Descrizione	Previsione	Accertato
Entrate contributive a carico degli iscritti	666.266,00	666.201,00
Iniziative culturali ed aggiornamenti professionali	15.194,00	9.701,50
Quote di partecipazione degli iscritti a oneri particolari	1.812,76	1.979,50
Trasferimenti da parte di altri enti pubblici e privati	70.169,50	77.369,50
Entrate da vendita di beni e prestazione servizi	92.611,31	93.311,31
Proventi patrimoniali	1,84	68,18
Poste correttive e compensative di uscite	15.297,95	16.054,55
Entrate non classificabili in altre voci	4.017,85	4.035,33
<b>TOTALE</b>	<b>865.371,21</b>	<b>868.720,87</b>

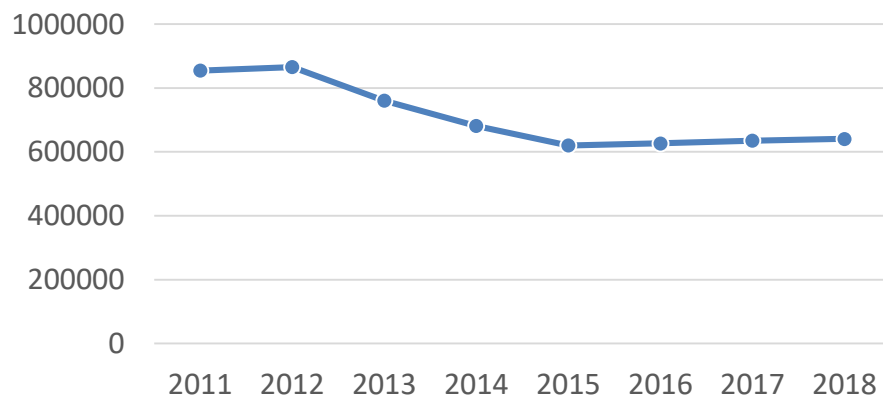


CONTO DEL BILANCIO - RENDICONTO FINANZIARIO GESTIONALE - ENTRATE				
CODICE	DESCRIZIONE	PREVISIONE	SOMME	Scostamento
		Definitive	ACCERTATE Accertato	
1	TITOLO I - ENTRATE CORRENTI			
1.1	ENTRATE CONTRIBUTIVE A CARICO DEGLI ISCRITTI			
1.1.1	Contributi quota ordinaria	626.152,00	625.029,00	-1.123,00
1.1.2	Contributi quota ridotta	15.554,00	15.609,00	55,00
1.1.3	Contributi quota elenco speciale	4.050,00	4.073,00	23,00
1.1.4	Tassa prima iscrizione Albo	4.400,00	4.480,00	80,00
1.1.5	Tassa prima iscrizione Praticanti	11.980,00	12.880,00	900,00
1.1.6	Tassa prima iscrizione Elenco Speciale	80,00	80,00	0,00
1.1.7	Contributi annuali STP	4.050,00	4.050,00	0,00
	<b>TOTALE ENTRATE CONTRIBUTIVE A CARICO DEGLI ISCRITTI</b>	<b>666.266,00</b>	<b>666.201,00</b>	<b>-65,00</b>
1.2	ENTRATE PER INIZIATIVE CULTURALI ED AGGIORNAMENTI PROFESSIONALI			
1.2.1	Contributi, sponsorizzazioni, liberalità	15.194,00	9.701,50	-5.492,50
	<b>TOTALE ENTRATE PER INIZIATIVE CULTURALI ED AGGIORNAMENTI PROFESSIONALI</b>	<b>15.194,00</b>	<b>9.701,50</b>	<b>-5.492,50</b>
1.3	QUOTE DI PARTECIPAZIONE DEGLI ISCRITTI ALL'ONERE DI PARTICOLARI GESTIONI			
1.3.1	Diritti di segreteria	80,00	80,00	0,00
1.3.2	Proventi liquidazione Parcelle	1.252,76	1.379,50	126,74
1.3.3	Proventi rilascio certificati	480,00	520,00	40,00
	<b>TOTALE QUOTE DI PARTECIPAZIONE DEGLI ISCRITTI ALL'ONERE DI PARTICOLARI GESTIONI</b>	<b>1.812,76</b>	<b>1.979,50</b>	<b>166,74</b>
1.7	TRASFERIMENTI CORRENTI DA PARTE DI ALTRI ENTI PUBBLICI E PRIVATI			
1.7.2	Contributi per borse di studio	21.000,00	21.600,00	600,00
1.7.3	Rimborso spese da Regolamento Formazione CNDCEC art. 12 comma 5	49.169,50	55.769,50	6.600,00
	<b>TOTALE TRASFERIMENTI CORRENTI DA PARTE DI ALTRI ENTI PUBBLICI E PRIVATI</b>	<b>70.169,50</b>	<b>77.369,50</b>	<b>7.200,00</b>
1.8	ENTRATE DERIVANTI DALLA VENDITA DI BENI E DALLA PRESTAZIONE DI SERVIZI			
1.8.2	Organismo di composizione della crisi da sovraindebitamento	92.611,31	93.311,31	700,00
	<b>TOTALE ENTRATE DERIVANTI DALLA VENDITA DI BENI E DALLA PRESTAZIONE DI SERVIZI</b>	<b>92.611,31</b>	<b>93.311,31</b>	<b>700,00</b>
1.9	REDDITI E PROVENTI PATRIMONIALI			
1.9.1	Interessi attivi su depositi e conti correnti	1,84	68,18	66,34
	<b>TOTALE REDDITI E PROVENTI PATRIMONIALI</b>	<b>1,84</b>	<b>68,18</b>	<b>66,34</b>
1.10	POSTE CORRETTIVE E COMPENSATIVE DI USCITE CORRENTI			
1.10.1	Recuperi e rimborsi	4.894,20	5.850,80	956,60
1.10.2	Proventi rimborsi spese	10.403,75	10.203,75	-200,00
	<b>TOTALE POSTE CORRETTIVE E COMPENSATIVE DI USCITE CORRENTI</b>	<b>15.297,95</b>	<b>16.054,55</b>	<b>756,60</b>
1.11	ENTRATE NON CLASSIFICABILI IN ALTRE VOCI			
1.11.2	Incasso commissioni bancarie MAV su quote iscritti	4.014,00	4.031,00	17,00
1.11.3	Abbuoni Attivi	3,85	4,33	0,48
	<b>TOTALE ENTRATE NON CLASSIFICABILI IN ALTRE VOCI</b>	<b>4.017,85</b>	<b>4.035,33</b>	<b>17,48</b>
	<b>TOTALE</b>	<b>865.371,21</b>	<b>868.720,87</b>	<b>3.349,66</b>

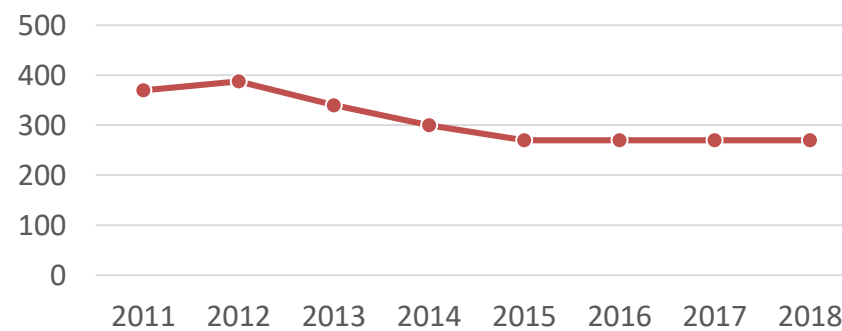
## IL RENDICONTO FINANZIARIO GESTIONALE

### La gestione corrente – Entrate – A carico iscritti

CONTRIBUTI	2011	2012	2013	2014	2015	2016	2017	2018
Contributi quota ordinaria	827.154	831.243	741.113	663.472	605.986	612.490	620.328	625.029
Contributi quota ridotta	27.370	34.615	19.215	17.690	14.220	13.980	14.842	15.609
TOTALE	854.524	865.858	760.328	681.162	620.206	626.470	635.170	640.638



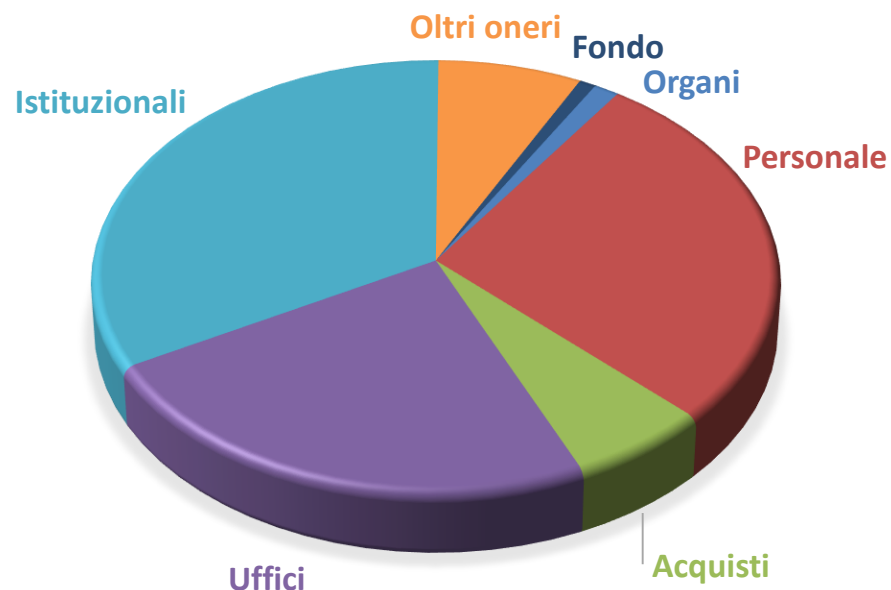
#### QUOTA ORDINARIA INDIVIDUALE



## IL RENDICONTO FINANZIARIO GESTIONALE

### La gestione corrente - Uscite

Descrizione	Previsione	Impegnato
Uscite per gli organi dell'ente	11.140,40	10.769,25
Personale in att. di servizio	233.416,23	232.592,97
Acquisti beni di consumo e servizi	56.224,65	52.340,65
Funzionamento uffici	203.596,98	199.547,70
Prestazioni istituzionali	285.000,00	279.090,22
Oneri finanziari	7.300,00	7.298,00
Oneri tributari	20.500,00	16.536,58
Uscite non classificabili in altre voci	38.192,95	38.135,05
Accantonamento Fondo rischi e oneri	10.000,00	7.239,66
<b>TOTALE</b>	<b>865.371,21</b>	<b>843.550,08</b>

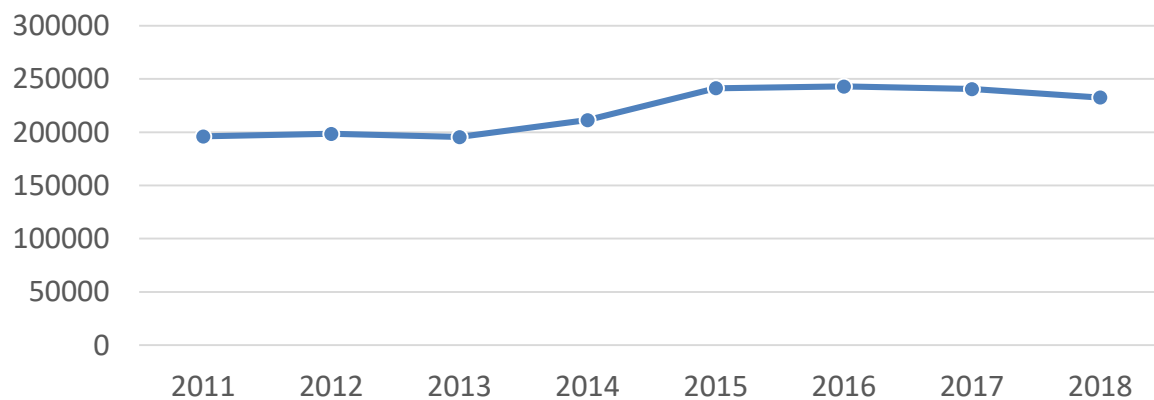


CONTO DEL BILANCIO - RENDICONTO FINANZIARIO GESTIONALE - USCITE				
CODICE	DESCRIZIONE	PREVISIONE	SOMME IMPEGNATE	Scostamento
		Definitive	Impegnato	
1	TITOLO I - USCITE CORRENTI			
1.1	USCITE PER GLI ORGANI DELL'ENTE			
1.1.1	Rimborsi ai Consiglieri	6.420,40	6.049,25	-371,15
1.1.2	Assicurazioni rc	4.720,00	4.720,00	0,00
	<b>TOTALE USCITE PER GLI ORGANI DELL'ENTE</b>	<b>11.140,40</b>	<b>10.769,25</b>	<b>-371,15</b>
1.2	ONERI PER IL PERSONALE IN ATTIVITA' DI SERVIZIO			
1.2.1	Stipendi ed altri assegni fissi al personale	150.000,00	149.176,76	-823,24
1.2.3	Oneri Previdenziali ed Assistenziali	41239,33	41239,32	-0,01
1.2.4	Indennità Trattamento Fine Rapporto	0,00	0,00	0,00
1.2.5	Spese per Corso Addestramento Personale	176,90	176,90	0,00
1.2.6	Compensi incentivanti la produttività	42.000,00	41999,99	-0,01
	<b>TOTALE ONERI PER IL PERSONALE IN ATTIVITA' DI SERVIZIO</b>	<b>233.416,23</b>	<b>232.592,97</b>	<b>-823,26</b>
1.3	USCITA PER L'ACQUISTO DI BENI DI CONSUMO E DI SERVIZI			
1.3.1	Acquisti libri, riviste, giornali ed altre pubblicazioni	808,62	808,62	0,00
1.3.5	Organismo di composizione della crisi da sovraindebitamento	55.416,03	51.532,03	-3.884,00
	<b>TOTALE USCITA PER L'ACQUISTO DI BENI DI CONSUMO E DI SERVIZI</b>	<b>56.224,65</b>	<b>52.340,65</b>	<b>-3.884,00</b>
1.4	USCITE PER FUNZIONAMENTO UFFICI			
1.4.1	Affitto e spese condominiali	146.000,00	145.054,04	-945,96
1.4.2	Servizi di pulizia	26.000,00	24.931,64	-1.068,36
1.4.3	Servizi telefonici	8.950,00	8.566,56	-383,44
1.4.4	Servizi fornitura energia	4.900,00	4.900,00	0,00
1.4.5	Servizi postali	2.000,00	1.811,09	-188,91
1.4.6	Cancelleria e stampati	3.000,00	2.262,89	-737,11
1.4.7	Assicurazioni	8.746,98	8.746,98	0,00
1.4.8	Spese man. e rip. ordinaria	4.000,00	3.274,50	-725,50
	<b>TOTALE USCITE PER FUNZIONAMENTO UFFICI</b>	<b>203.596,98</b>	<b>199.547,70</b>	<b>-4.049,28</b>
1.5	USCITE PER PRESTAZIONI ISTITUZIONALI			
1.5.2	Organizzazione convegni e FPC	42.000,00	39.340,44	-2.659,56
1.5.3	Spese comunicazione istituzionale	91.000,00	89.259,28	-1.740,72
1.5.4	Consulenze e prestazioni professionali	40.000,00	40.000,00	0,00
1.5.5	Borse di studio	22.000,00	21.400,00	-600,00
1.5.6	Servizi da FDCEC BO	90.000,00	89.090,50	-909,50
	<b>TOTALE USCITE PER PRESTAZIONI ISTITUZIONALI</b>	<b>285.000,00</b>	<b>279.090,22</b>	<b>-5.909,78</b>
1.7	ONERI FINANZIARI			
1.7.1	Spese e commissioni bancarie	7.300,00	7.298,00	-2,00
	<b>TOTALE ONERI FINANZIARI</b>	<b>7.300,00</b>	<b>7.298,00</b>	<b>-2,00</b>
1.8	ONERI TRIBUTARI			
1.8.2	Irap dipendenti	15.000,00	14.088,88	-911,12
1.8.3	Irap-ires collaboratori	1.000,00	536,14	-463,86
1.8.4	Tributi vari	2.000,00	1.562,56	-437,44
1.8.5	Ires attività commerciale	2.500,00	349,00	-2.151,00
	<b>TOTALE ONERI TRIBUTARI</b>	<b>20.500,00</b>	<b>16.536,58</b>	<b>-3.963,42</b>
1.10	USCITE NON CLASSIFICABILI IN ALTRE VOCI			
1.10.1	Altri oneri	38.192,95	38.135,05	-57,90
	<b>TOTALE USCITE NON CLASSIFICABILI IN ALTRE VOCI</b>	<b>38.192,95</b>	<b>38.135,05</b>	<b>-57,90</b>
1.13	ACCANTONAMENTO A FONDI RISCHI ED ONERI			
1.13.2	Fondo di riserva per uscite impreviste	10.000,00	7.239,66	-2.760,34
	<b>TOTALE ACCANTONAMENTO A FONDI RISCHI ED ONERI</b>	<b>10.000,00</b>	<b>7.239,66</b>	<b>-2.760,34</b>
	<b>TOTALE USCITE</b>	<b>865.371,21</b>	<b>843.550,08</b>	<b>-21.821,13</b>

## IL RENDICONTO FINANZIARIO GESTIONALE

### La gestione corrente – Uscite – Personale

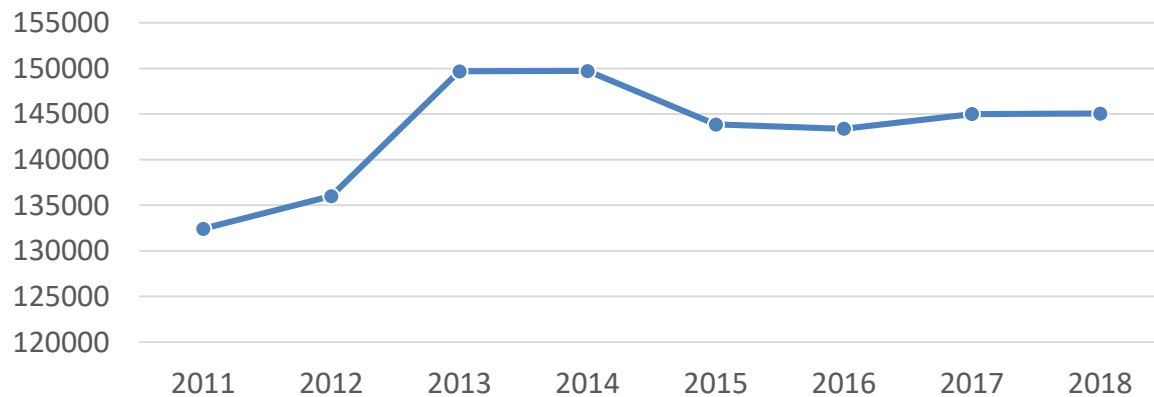
Anni	2011	2012	2013	2014	2015	2016	2017	2018
Oneri per il personale in attività di servizio	196.069	198.484	195.516	211.493	241.346	242.927	240.601	232.592



## IL RENDICONTO FINANZIARIO GESTIONALE

### La gestione corrente – Uscite – Funzionamento uffici

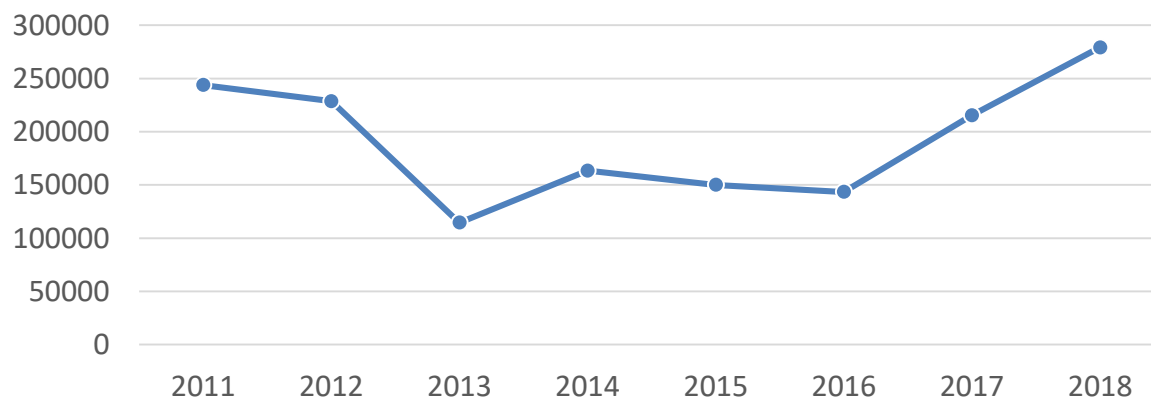
Anni	2011	2012	2013	2014	2015	2016	2017	2018
Affitto e spese condominiali	132.429	136.000	149.674	149.711	143.862	143.385	145.000	145.054



## IL RENDICONTO FINANZIARIO GESTIONALE

### La gestione corrente – Uscite – Prestazioni istituzionali

Anni	2011	2012	2013	2014	2015	2016	2017	2018
Uscite per prestazioni istituzionali	243.747	228.602	114.537	163.376	149.941	143.385	215.387	279.090



## Avanzo di amministrazione 2018

Da quanto riferito, l'avanzo corrente 2018 è positivo (pari ad euro 25.171) mentre l'avanzo di amministrazione è diminuito rispetto all'esercizio precedente perché le spese in conto capitale (acquisto di immobilizzazioni tecniche pari ad euro 32.277) non vengono coperte con le entrate correnti ma con l'avanzo di amministrazione libero accertato nel bilancio precedente. Pertanto:

Avanzo di amministrazione 2017	1.115.229
Saldo gestione corrente 2018	25.171
Saldo variazione residui 2018	- 1.411
Saldo gestione c/capitale 2018	- 32.277
<b>Avanzo di amministrazione 2018</b>	<b>1.106.712</b>

# Avanzo di amministrazione 2018

Una quota parte dell'avanzo di amministrazione libero accertato con l'approvazione del bilancio 2017, pari ad euro 400.000,00, è stata vincolata per sostenere iniziative e progetti pluriennali a favore della categoria in generale e/o degli iscritti al nostro Ordine nelle aree comunicazione e aggregazione, implementazione e digitalizzazione degli studi.

Pertanto, la composizione dell'avanzo di amministrazione è la seguente:

Parte vincolata al trattamento di fine rapporto	185.321,89
Parte vincolata per iniziative e progetti di durata pluriennali	400.000,00
Parte disponibile	521.390,50
<b>Totale</b>	<b>1.106.712,39</b>

## Gli avanzi di amministrazione (c.d. «Tesoretto»)

Anni	2011	2012	2013	2014	2015	2016	2017	2018
<b>Avanzo</b>	635.907	729.844	978.565	1.097.923	1.106.000	1.139.493	1.115.229	1.106.712

